

Tutorial da Minha Biblioteca

Biblioteca Digital



SUMÁRIO

Bookshelf OFF-LINE

1. Como acessar off-line

[1.1 Aplicativo - IOS & Android](#)

[1.2 Aplicativo - Windows & Mac](#)

[1.3 Se já baixei o aplicativo e cadastrei a minha conta, posso acessar diretamente o aplicativo?](#)

[1.4 Entrei no meu aplicativo e não tem nenhum livro disponível, o que devo fazer?](#)

Ainda com dúvidas sobre a plataforma?

1. COMO ACESSAR OFF-LINE

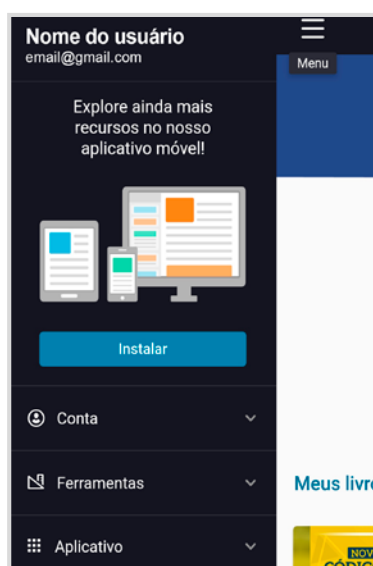
1.1 Aplicativo - iOS & Android

Primeiro acesso

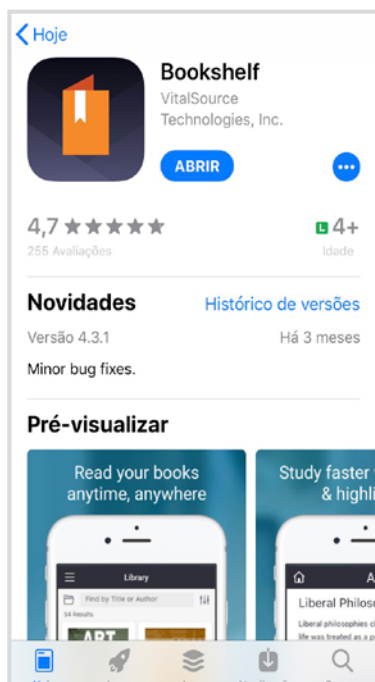
1- Acesse a Minha Biblioteca pelo LMS, Portal Único ou Sistema de Gestão de acervo da sua universidade. Após clicar no link da Minha Biblioteca, será aberto o Bookshelf online com seu usuário logado.



2- Dentro do Bookshelf clique em “Instalar”.



3- Você será direcionado para as lojas Apple Store ou Google Play para fazer o download do aplicativo.

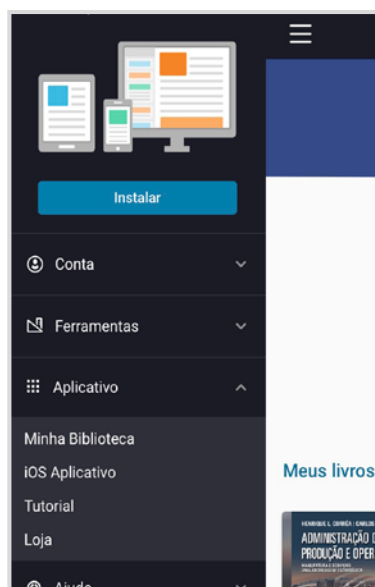


iOS

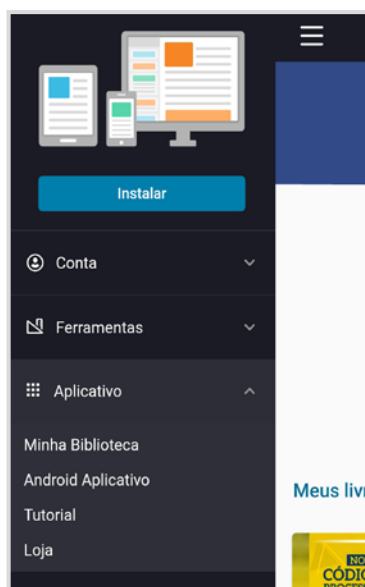


Android

4- Após instalar o aplicativo, acesse o Bookshelf online novamente (em seu navegador), selecione a opção **"Aplicativo"** e clique em **"iOS Aplicativo"** ou **"Android Aplicativo"** de acordo com o sistema operacional do seu celular.



iOS



Android

5- O aplicativo abrirá com a sua conta logada.



1.2 Aplicativo - Windows & Mac

Primeiro acesso

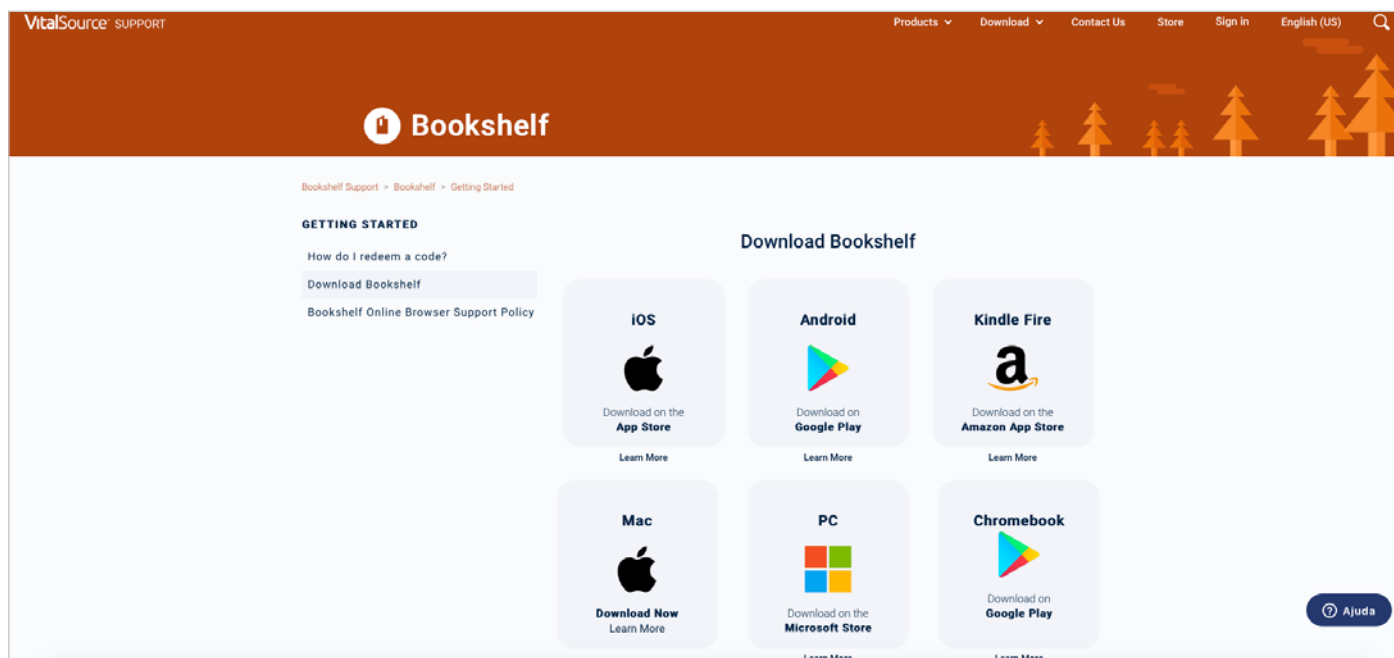
1- Acesse a Minha Biblioteca pelo LMS, Portal Único ou Sistema de Gestão de acervo da sua universidade. Após clicar no link da Minha Biblioteca, será aberto o Bookshelf online com seu usuário logado.



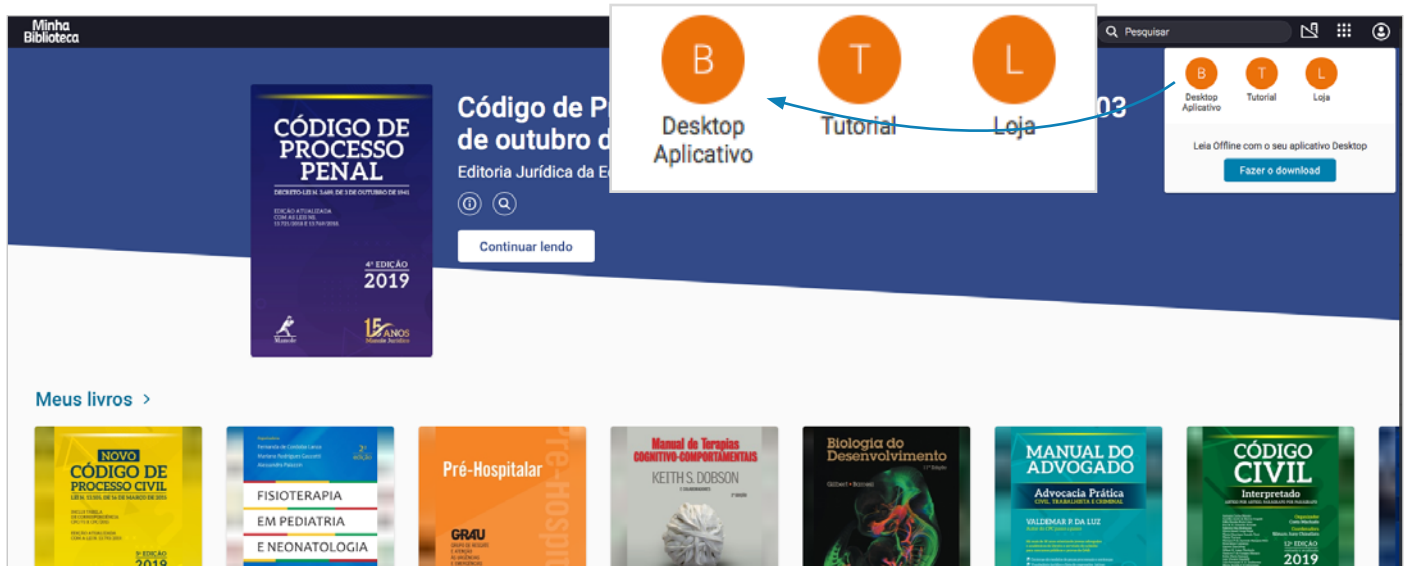
2- Dentro do Bookshelf, selecione a opção e clique em “Fazer o download”.



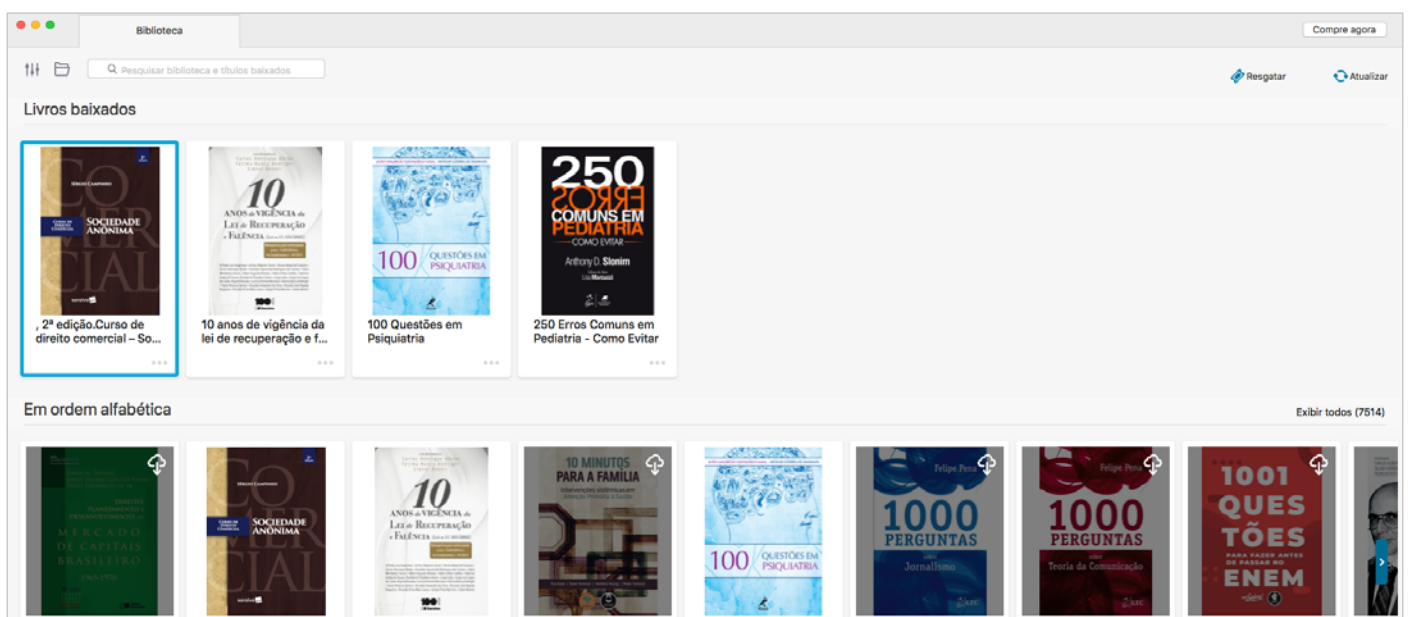
3- Você será direcionado para uma página onde poderá escolher o aplicativo e fazer o download.



4- Após instalar o aplicativo, acesse o Bookshelf online novamente (em seu navegador) e selecione a opção e clique em **“Desktop Aplicativo”**.



5- O aplicativo abrirá com a sua conta logada.



IOS



Android

1.3 Se já baixei o aplicativo e cadastrei a minha conta, posso acessar diretamente o aplicativo?

Sim, acesse diretamente o aplicativo e terá acesso a seus livros.

1- IOS & Android - Para baixar os livros no seu dispositivo basta clicar na nuvem e começará o download do livro.

2- Windows & Mac - Para baixar os livros no seu dispositivo basta fazer clicar direito no livro e selecionar a opção "Baixar Livro" e começará o download do livro.

1.4 Entrei no meu aplicativo e não tem nenhum livro disponível, o que devo fazer?

Quando não tiver nenhum livro disponível no aplicativo significa que a sua licença expirou e será necessário entrar novamente no Bookshelf online. Depois é só entrar no aplicativo e visualizará normalmente os livros disponíveis.

Ainda está com dúvidas sobre a plataforma?

Entre em contato com o nosso suporte: suporte@minhabiblioteca.com.br