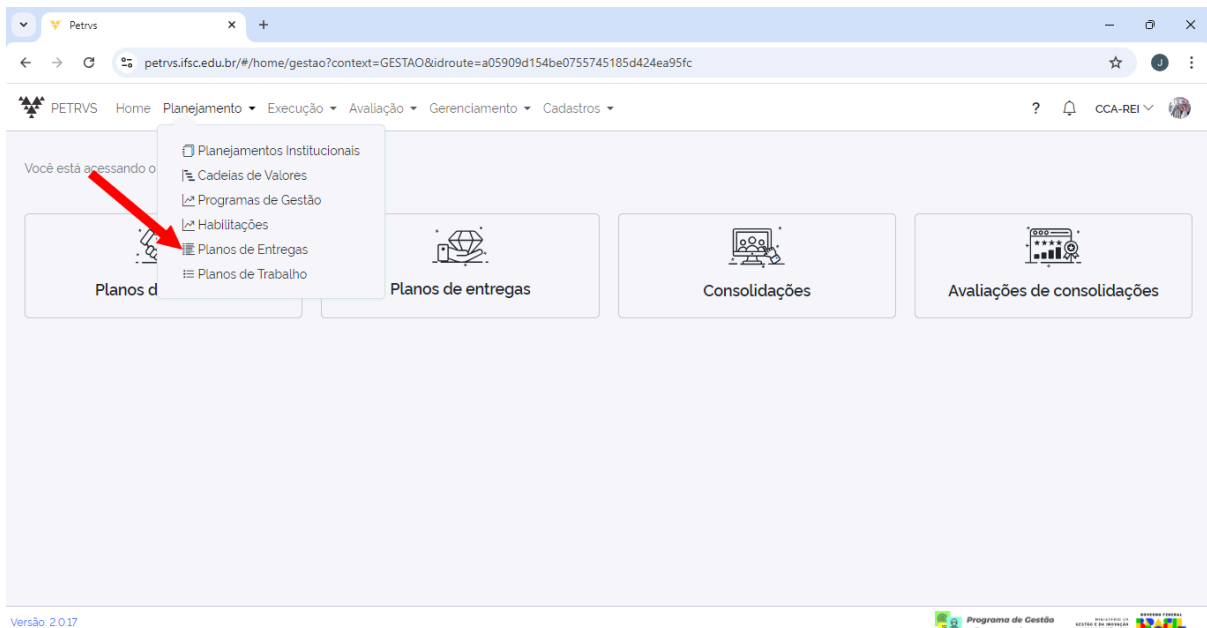


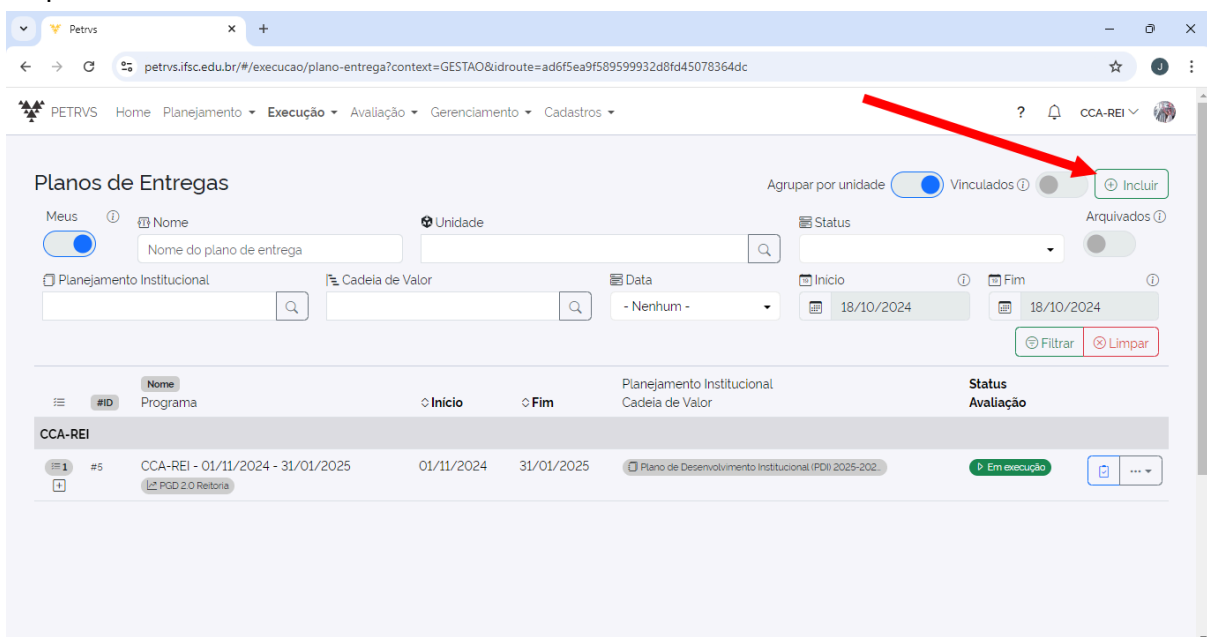
Tutorial Petrvs Criar plano de entrega

Quem: **Chefia da Unidade**


Menu **Planejamento** > Planos de Entregas



Clique em incluir




Verifique a Unidade. Se for necessário, utilize a Lupa para buscar.



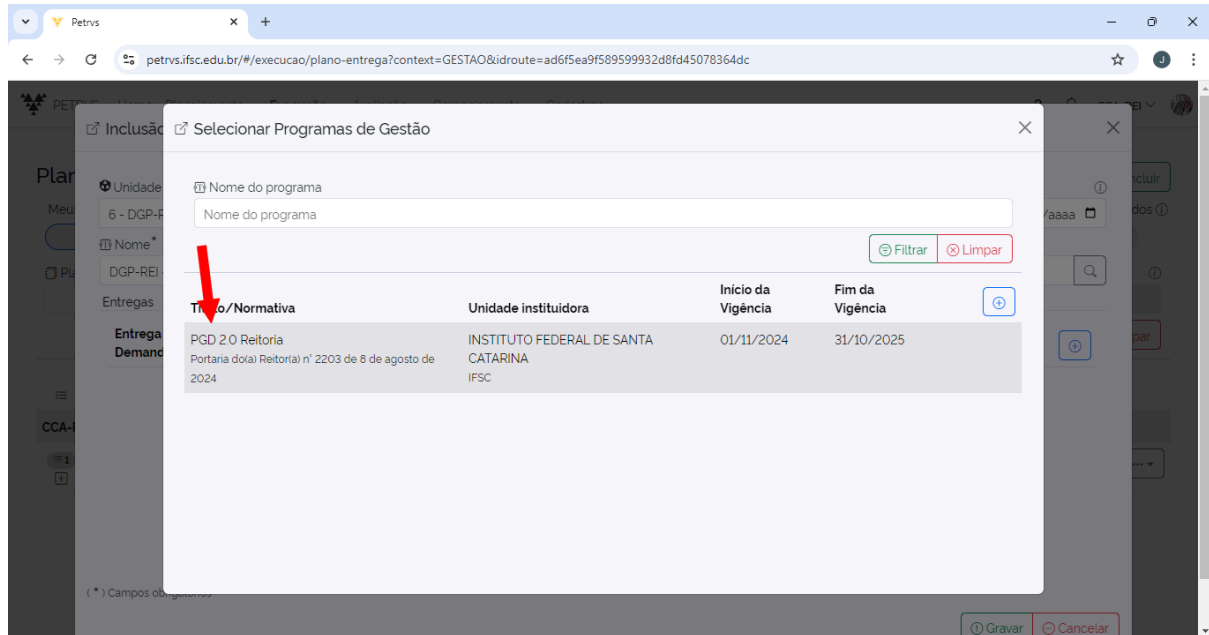
The screenshot shows a web browser window with the URL `petrvs.ifsc.edu.br/#/execucao/plano-entrega?context=GESTAO&idroute=ad6f5ea9f589599932d8fd45078364dc`. The main content is a modal form titled "Inclusão de Plano de Entregas". The form contains several input fields: "Unidade*" (filled with "6 - DGP-REI - Diretoria de Gestao de Pessoas"), "Programa de Gestão*" (empty), "Início*" (filled with "18/10/2024"), "Fim*" (filled with "dd/mm/aaaa"), "Nome*" (filled with "DGP-REI - 18/10/2024"), "Planejamento Institucional" (empty), and "Cadeia de Valor" (empty). Below these fields is a table with columns: "Entrega", "Demandante/Destinatário", "Etiquetas", "Data Início", "Data Fim", "Meta", "Modelo de Entrega", and "Comentários". A red arrow points to the search icon in the "Programa de Gestão*" field.

Clique na Lupa para buscar o programa de gestão

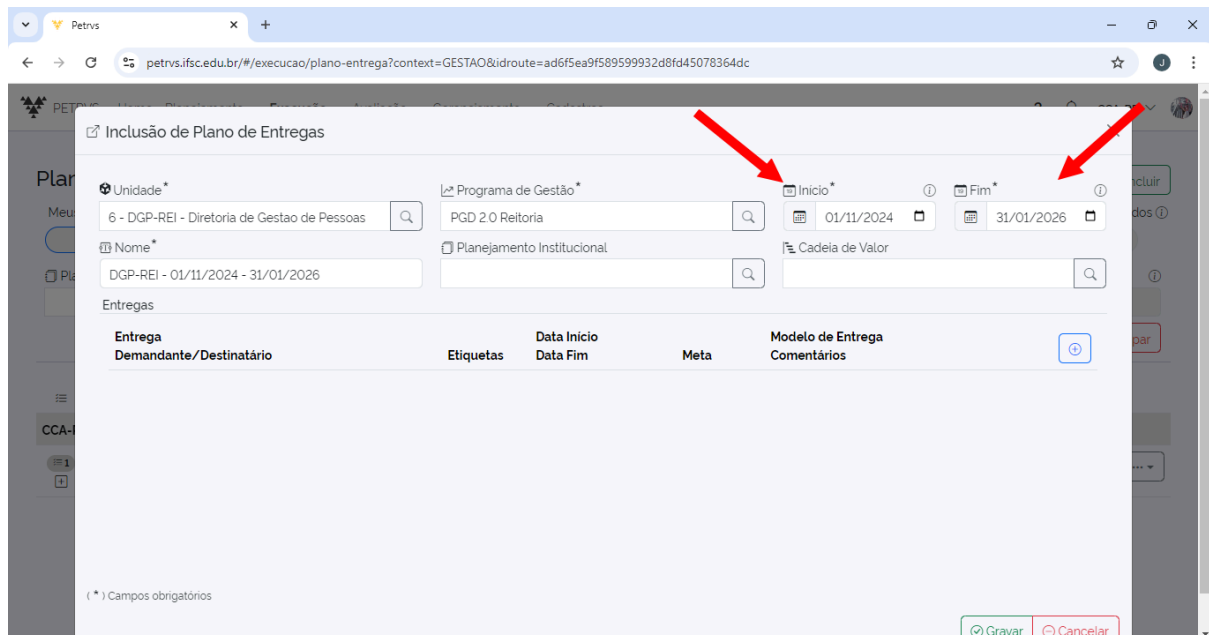
This screenshot is identical to the one above, showing the "Inclusão de Plano de Entregas" form. A red arrow points to the search icon in the "Programa de Gestão*" field.




Selezione



Selecione as datas de início e fim do **plano de entrega** (lembre-se: o **recomendado** é que os **planos de entrega** tenham a duração de **três meses**)





Selecione o planejamento institucional OU a cadeia de valor

Inclusão de Plano de Entregas

Unidade* 6 - DGP-REI - Diretoria de Gestao de Pessoas

Programa de Gestão* PGD 2.0 Reitoria

Início* 01/11/2024

Fim* 31/01/2026

Nome* DGP-REI - 01/11/2024 - 31/01/2026

Planejamento Institucional

Cadeia de Valor

Entrega	Etiquetas	Data Inicio	Meta	Modelo de Entrega
Demandante/Destinatário		Data Fim		Comentários

(*) Campos obrigatórios

Gravar Cancelar

Depois clique em incluir as entregas

Inclusão de Plano de Entregas

Unidade* 6 - DGP-REI - Diretoria de Gestao de Pessoas

Programa de Gestão* PGD 2.0 Reitoria

Início* 01/11/2024

Fim* 31/01/2026

Nome* DGP-REI - 01/11/2024 - 31/01/2026

Planejamento Institucional


Plano de Desenvolvimento Institucional (PI)

Cadeia de Valor

Entrega	Etiquetas	Data Inicio	Meta	Modelo de Entrega
Demandante/Destinatário		Data Fim		Comentários

(*) Campos obrigatórios

Gravar Cancelar



Preencha as informações da entrega

Entregas do Plano de Entregas

Informações gerais da entrega

Titulo*
Avaliação de Desempenho - Ciclo 2024

Descrição da entrega
Descreva a entrega

Vinculo com entrega de plano de entrega superior

Etapas da entrega

Especificações da entrega

Inicio* 01/11/2024 Fim* 31/01/2025

Demandante* 997 - CCA-REI - Coordenadoria de C Destinatário* Unidades de Gestão de Pessoas

Planejamento

Gravar Cancelar

Demandante* 997 - CCA-REI - Coordenadoria de C Destinatário* Unidades de Gestão de Pessoas

Planejamento

Tipo de Meta* Entrega Padrão

Descrição da meta
Descreva a meta

Meta* 1 Parcela da entrega no plano 50,00 %


Progresso ao inicio do plano* 0 Progresso já realizado 10,00 %

Caracterização da entrega

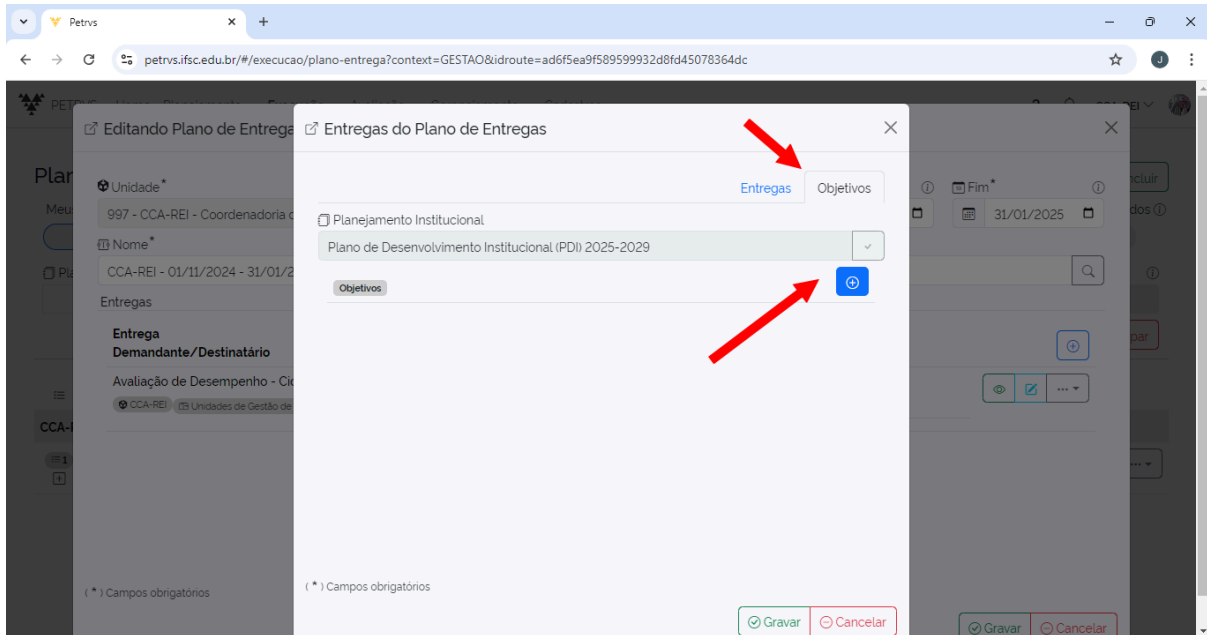
Etiquetas

Gravar Cancelar

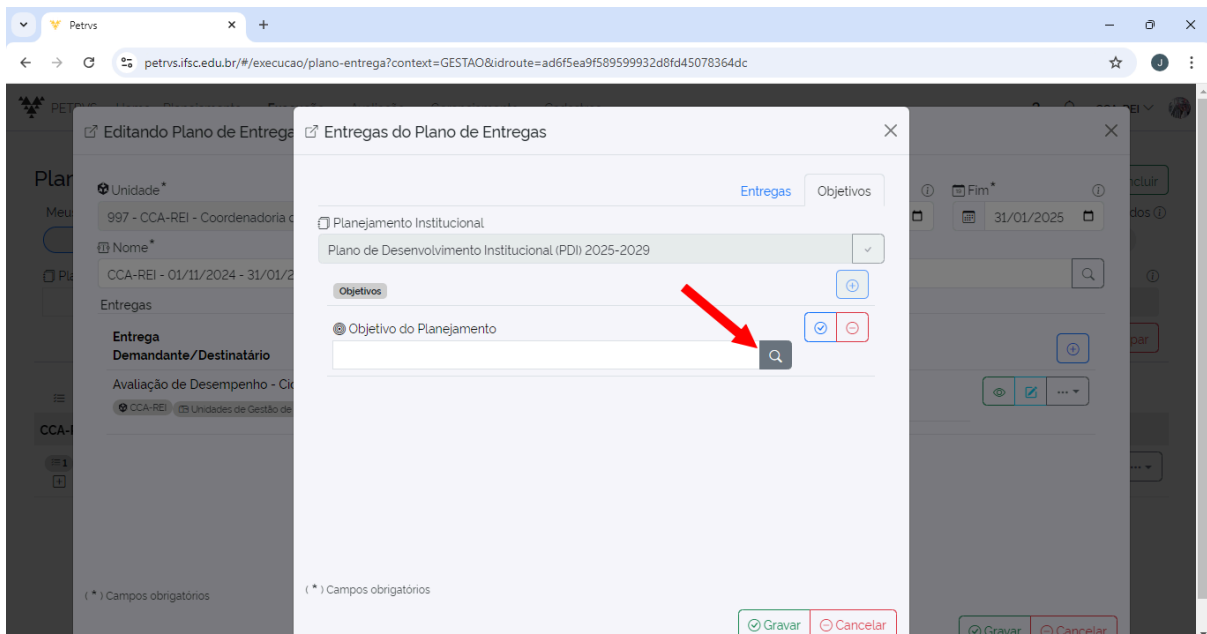
***Neste exemplo, a entrega não se encerra em 31/01/2024. Desse modo, a parcela de entrega neste plano foi de 50%**




Depois, na Aba Objetivos, clique em inserir

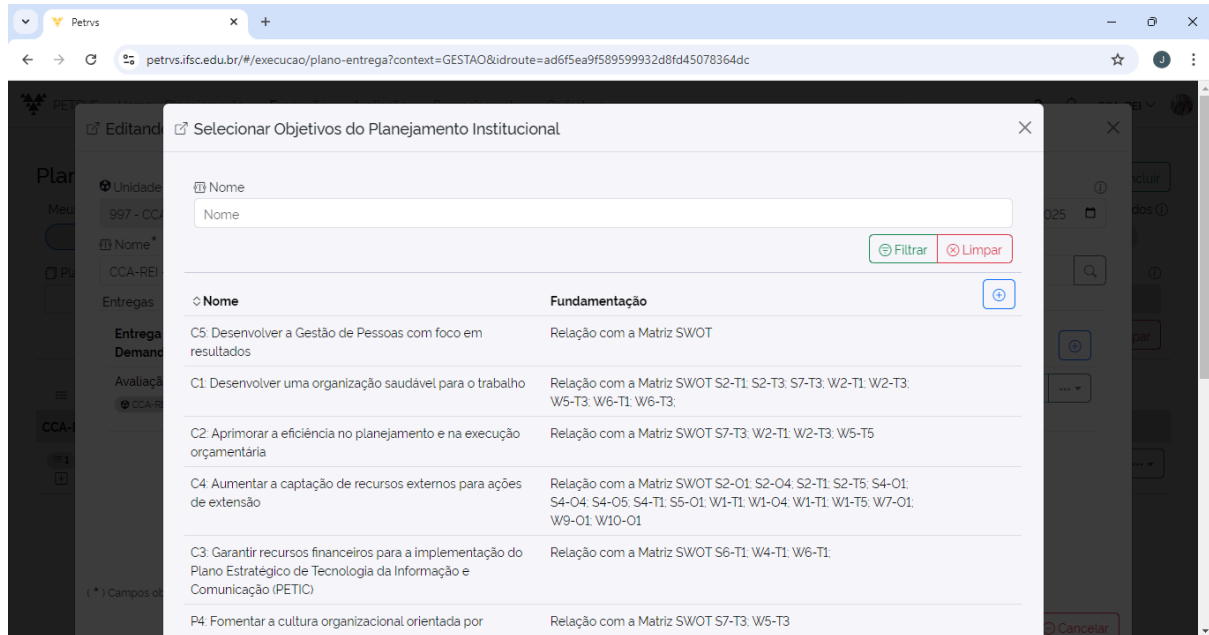


Na sequência, clique na Lupa

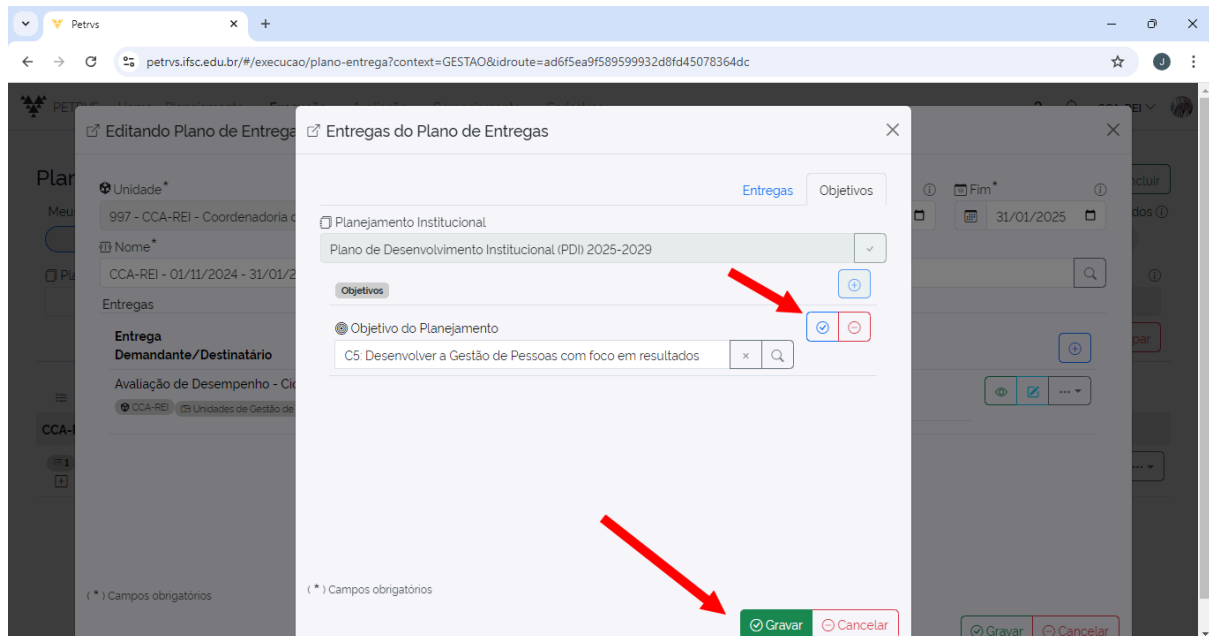





Selecione o objetivo



Confirme o objetivo e clique em gravar






Na sequência, clique em gravar para finalizar o cadastro da entrega

Entrega	Demandante/Destinatário	Etiquetas	Data Início	Data Fim	Meta	Modelo de Entrega	Comentários
Teste			01/11/2024	31/01/2025	1	Entrega Padrão	Comentários

A entrega ficará com o status "Incluído"

#ID	Nome	Programa	Início	Fim	Planejamento Institucional	Cadeia de Valor	Status	Avaliação
#7	CCA-REI - 01/11/2024 - 31/01/2025	PGD 2.0 Reitoria	01/11/2024	31/01/2025	Plano de Desenvolvimento Institucional (PDI) 2025-202		Incluído	
#5	CCA-REI - 01/11/2024 - 31/01/2025	PGD 2.0 Reitoria	01/11/2024	31/01/2025	Plano de Desenvolvimento Institucional (PDI) 2025-202		Em execução	



A seguir, clique nas três bolinhas, em seguida em “liberar para homologação”

Planos de Entregas


#ID	Nome	Início	Fim	Planejamento Institucional	Status
#7	CCA-REI - 01/11/2024 - 31/01/2025 PGD 2.0 Reitoria	01/11/2024	31/01/2025	Plano de Desenvolvimento Institucional (PDI) 2025-202	Incluído
#5	CCA-REI - 01/11/2024 - 31/01/2025 PGD 2.0 Reitoria	01/11/2024	31/01/2025	Plano de Desenvolvimento Institucional (PDI) 2025-202	Incluído

Confirme

Alteração de Status

Novo status
Aguardando homologação

Confirmar Cancelar



Agora a entrega seguiu para homologação da chefia superior.

The screenshot shows the 'Planos de Entregas' (Delivery Plans) interface in the PETRVS system. The interface includes search filters for 'Nome', 'Unidade', 'Status', 'Planejamento Institucional', 'Cadeia de Valor', 'Data', 'Início', and 'Fim'. Below the filters is a table with the following columns: #ID, Nome, Programa, Início, Fim, Planejamento Institucional, Cadeia de Valor, Status, and Avaliação. Two plans are listed:

#ID	Nome	Programa	Início	Fim	Planejamento Institucional	Cadeia de Valor	Status	Avaliação
#7	CCA-REI - 01/11/2024 - 31/01/2025	PGD 2.0 Retoria	01/11/2024	31/01/2025	Plano de Desenvolvimento Institucional (PDI) 2025-202		Aguardando homologação	
#5	CCA-REI - 01/11/2024 - 31/01/2025	PGD 2.0 Retoria	01/11/2024	31/01/2025	Plano de Desenvolvimento Institucional (PDI) 2025-202		Em execução	

Elaboração: Comitê Gestor PGD 2.0
Atualizado em 18/10/2024